



ТЕРРИТОРИАЛЬНЫЙ ОРГАН
ФЕДЕРАЛЬНОЙ СЛУЖБЫ
ГОСУДАРСТВЕННОЙ СТАТИСТИКИ
ПО ВОЛГОГРАДСКОЙ ОБЛАСТИ

САЛЬДИРОВАННЫЙ ФИНАНСОВЫЙ РЕЗУЛЬТАТ ОРГАНИЗАЦИЙ



за 2018-2022 годы



ТЕРРИТОРИАЛЬНЫЙ ОРГАН
ФЕДЕРАЛЬНОЙ СЛУЖБЫ
ГОСУДАРСТВЕННОЙ СТАТИСТИКИ
ПО ВОЛГОГРАДСКОЙ ОБЛАСТИ

Сальдированный финансовый результат организаций

Волгоградской области

за 2018-2022 годы

- 01 Сальдированный финансовый результат организаций по области в динамике
- 02 Сальдированный финансовый результат организаций по видам экономической деятельности
- 03 Сальдированный финансовый результат организаций по отдельным видам экономической деятельности в динамике
- 04 Финансовые результаты деятельности организаций

+  -

САЛЬДИРОВАННЫЙ ФИНАНСОВЫЙ РЕЗУЛЬТАТ, ВСЕГО ПО ОБЛАСТИ

2018-2022 гг., млн рублей

2018 г. **89,1** млрд руб.

(- к 2017 г. *)

2019 г. **88,7** млрд руб.

(92,7% к 2018 г. *)

2020 г. **86,1** млрд руб.

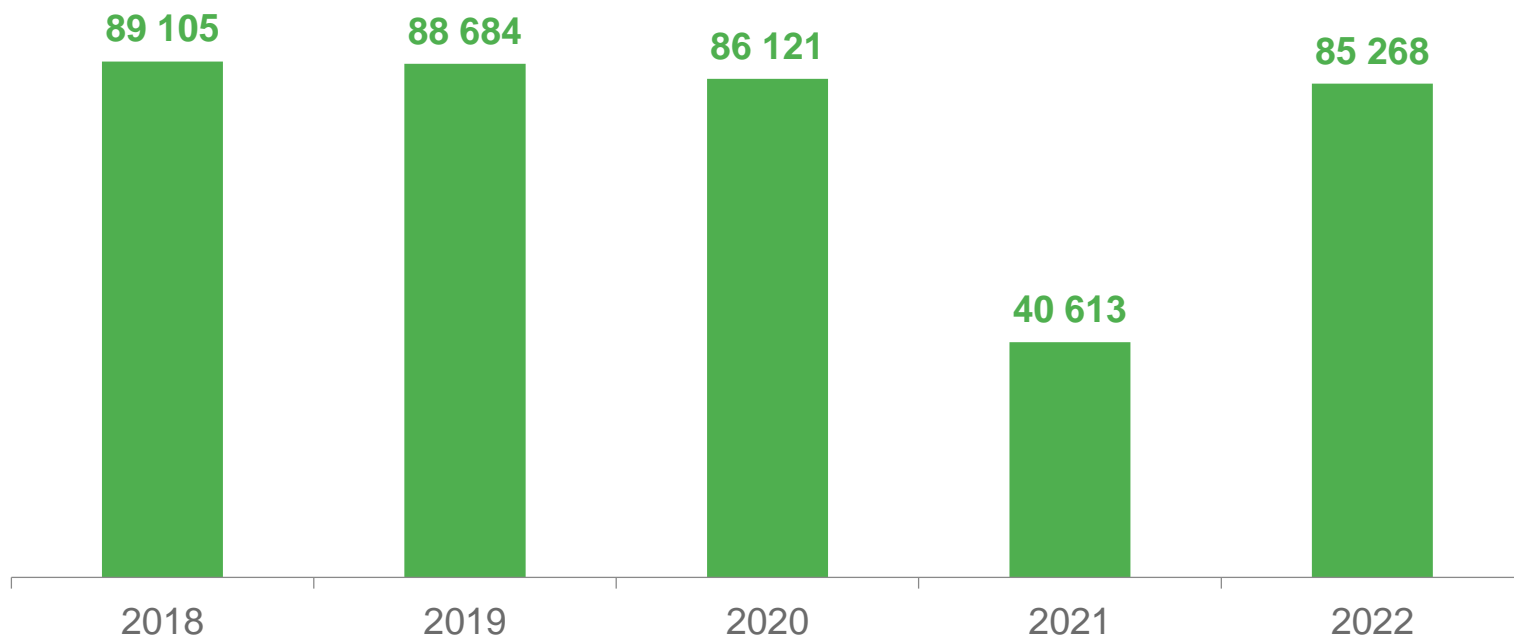
(97,0% к 2019 г. *)

2021 г. **40,6** млрд руб.

(49,1% к 2020 г. *)

2022 г. **85,3** млрд руб.

(188,8% к 2021 г. *)



Данные приведены по организациям, кроме субъектов малого предпринимательства, кредитных организаций, государственных, муниципальных учреждений, некредитных финансовых организаций.

ПРИБЫЛЬ - **УБЫТОК** = **САЛЬДИРОВАННЫЙ ФИНАНСОВЫЙ РЕЗУЛЬТАТ**

• ПО СОПОСТАВИМОМУ КРУГУ ОРГАНИЗАЦИЙ. ПРОЧЕРК ОЗНАЧАЕТ, ЧТО В ОДНОМ ИЛИ ОБОИХ СОПОСТАВЛЯЕМЫХ ПЕРИОДАХ БЫЛ ПОЛУЧЕН ОТРИЦАТЕЛЬНЫЙ САЛЬДИРОВАННЫЙ ФИНАНСОВЫЙ РЕЗУЛЬТАТ.



САЛЬДИРОВАННЫЙ ФИНАНСОВЫЙ РЕЗУЛЬТАТ ПО ВИДАМ ЭКОНОМИЧЕСКОЙ ДЕЯТЕЛЬНОСТИ

2018 г., млн рублей

Всего **89 105** млн руб.



69 476

Обрабатывающие производства



4 612

Добыча полезных ископаемых



4 047

Сельское, лесное хозяйство, охота, рыболовство и рыбоводство



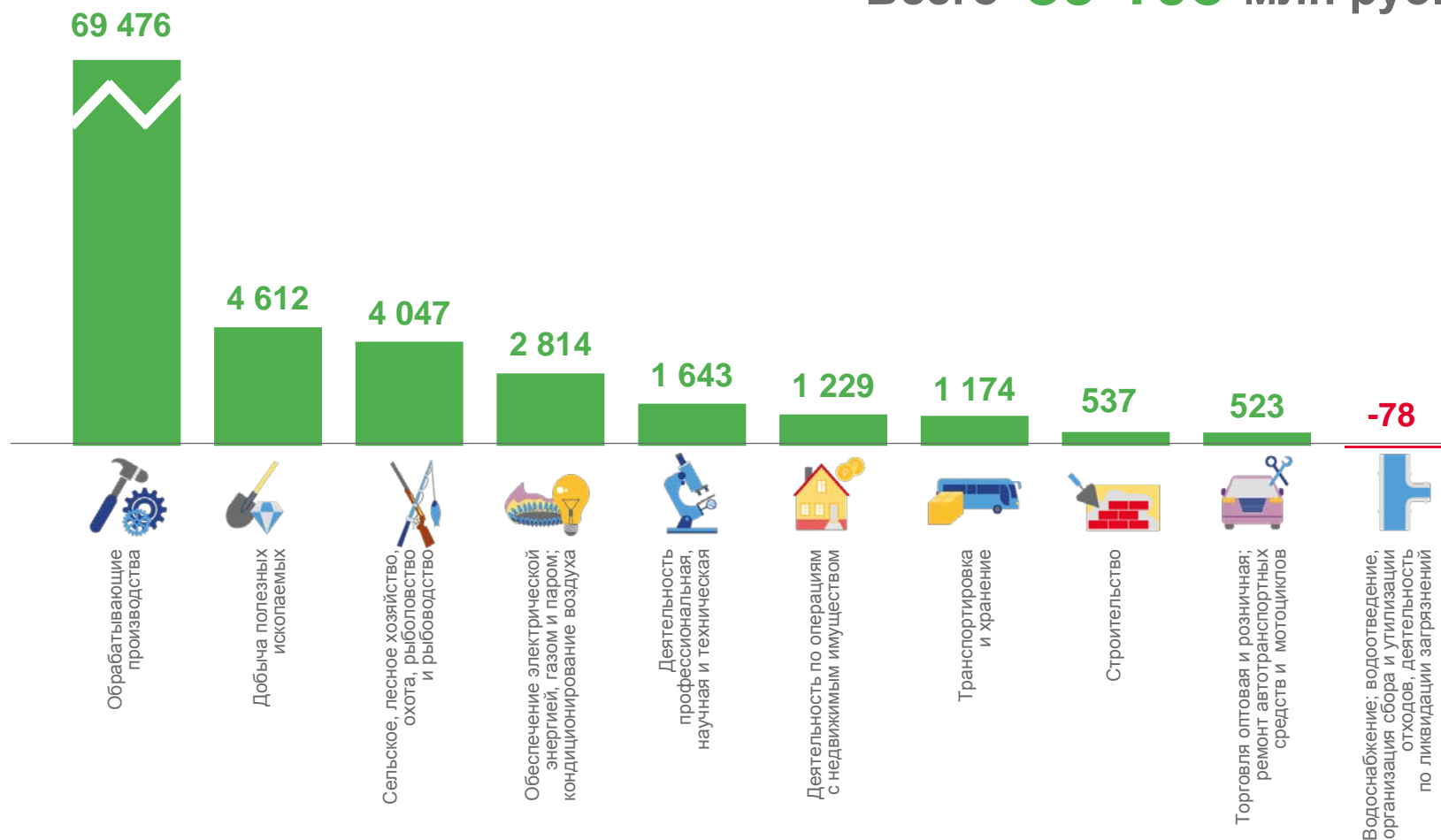
2 814

Обеспечение электрической энергией, газом и паром; кондиционирование воздуха



- 78

Водоснабжение; водоотведение, организация сбора и утилизации отходов, деятельность по ликвидации загрязнений



САЛЬДИРОВАННЫЙ ФИНАНСОВЫЙ РЕЗУЛЬТАТ ПО ВИДАМ ЭКОНОМИЧЕСКОЙ ДЕЯТЕЛЬНОСТИ

2019 г., млн рублей

Всего **88 684** млн руб.
(92,7% к 2018 г. *)



75 684

Обработывающие производства



4 414

Торговля оптовая и розничная; ремонт автотранспортных средств и мотоциклов



4 203

Добыча полезных ископаемых



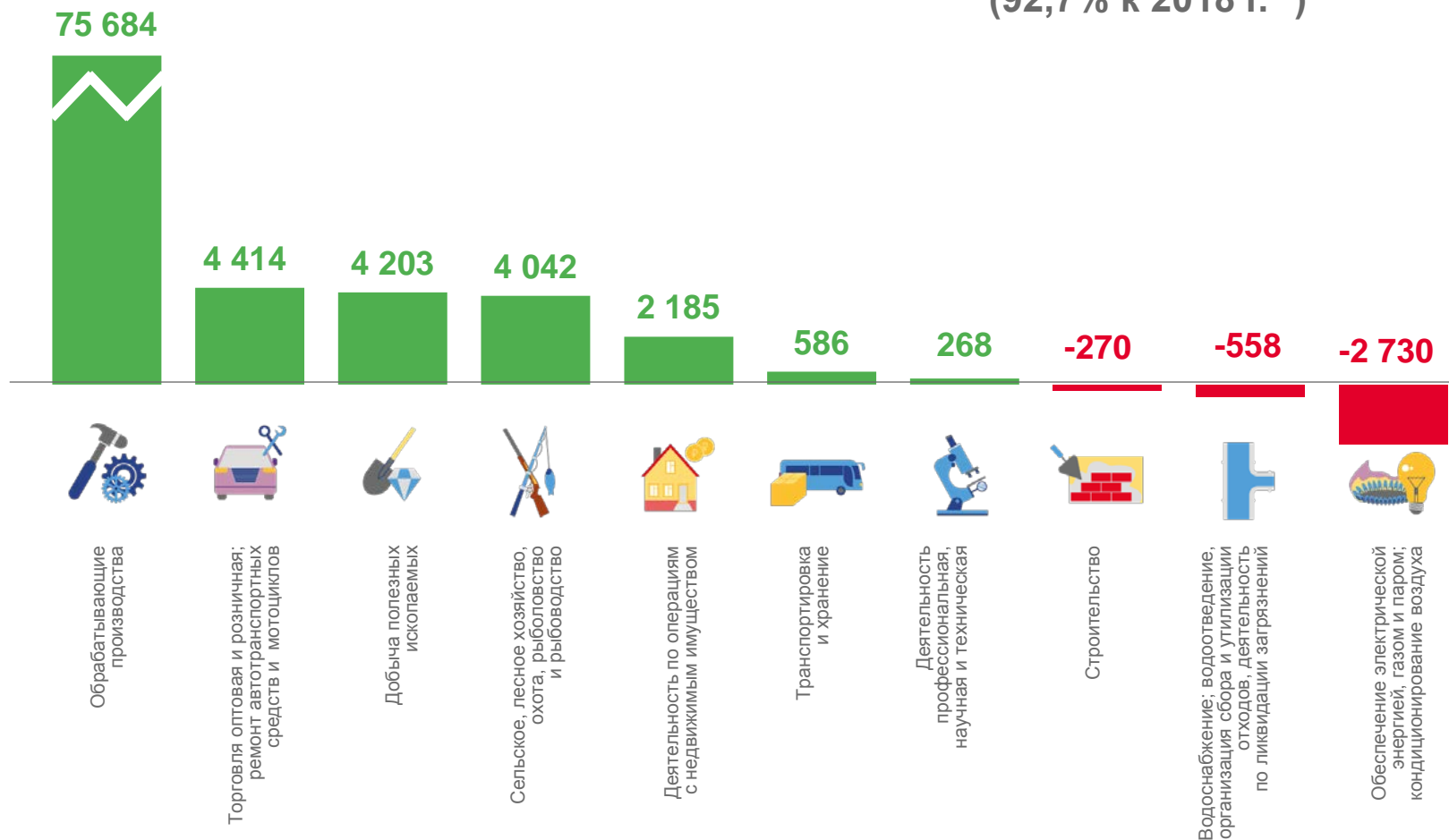
4 042

Сельское, лесное хозяйство, охота, рыболовство и рыбоводство



- 2 730

Обеспечение электрической энергией, газом и паром; кондиционирование воздуха



САЛЬДИРОВАННЫЙ ФИНАНСОВЫЙ РЕЗУЛЬТАТ ПО ВИДАМ ЭКОНОМИЧЕСКОЙ ДЕЯТЕЛЬНОСТИ

2020 г., млн рублей

Всего **86 121** млн руб.
(97,0% к 2019 г. *)



62 046

Обрабатывающие производства



11 134

Сельское, лесное хозяйство, охота,
рыболовство и рыбоводство



6 245

Торговля оптовая и розничная;
ремонт автотранспортных средств
и мотоциклов



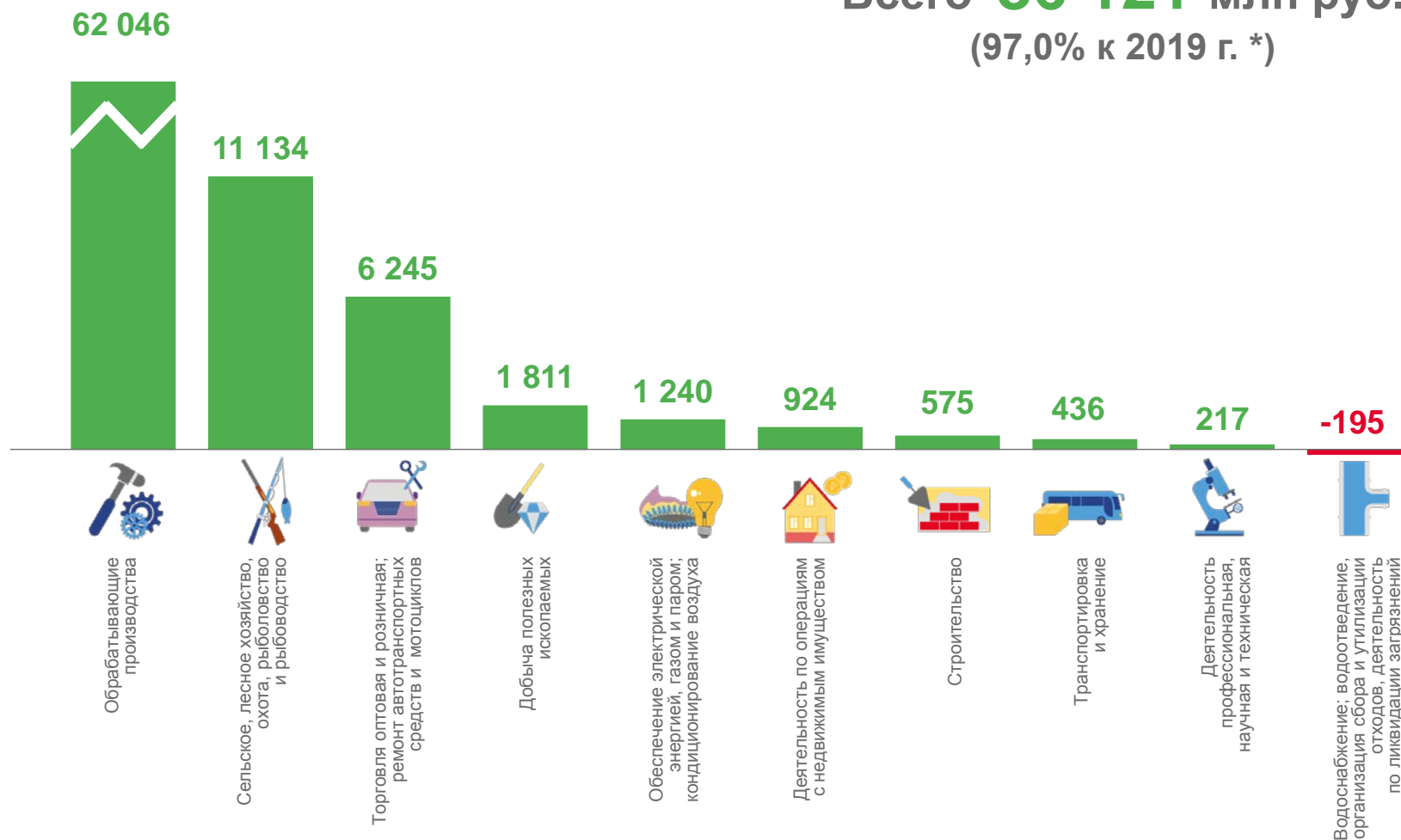
1 811

Добыча полезных ископаемых



- 195

Водоснабжение; водоотведение, организация
сбора и утилизации отходов, деятельность по
ликвидации загрязнений



САЛЬДИРОВАННЫЙ ФИНАНСОВЫЙ РЕЗУЛЬТАТ ПО ВИДАМ ЭКОНОМИЧЕСКОЙ ДЕЯТЕЛЬНОСТИ

2021 г., млн рублей

Всего **40 613** млн руб.
(49,1% к 2020 г. *)



26 613

Обрабатывающие производства



10 903

Сельское, лесное хозяйство, охота,
рыболовство и рыбоводство



8 301

Торговля оптовая и розничная;
ремонт автотранспортных средств
и мотоциклов



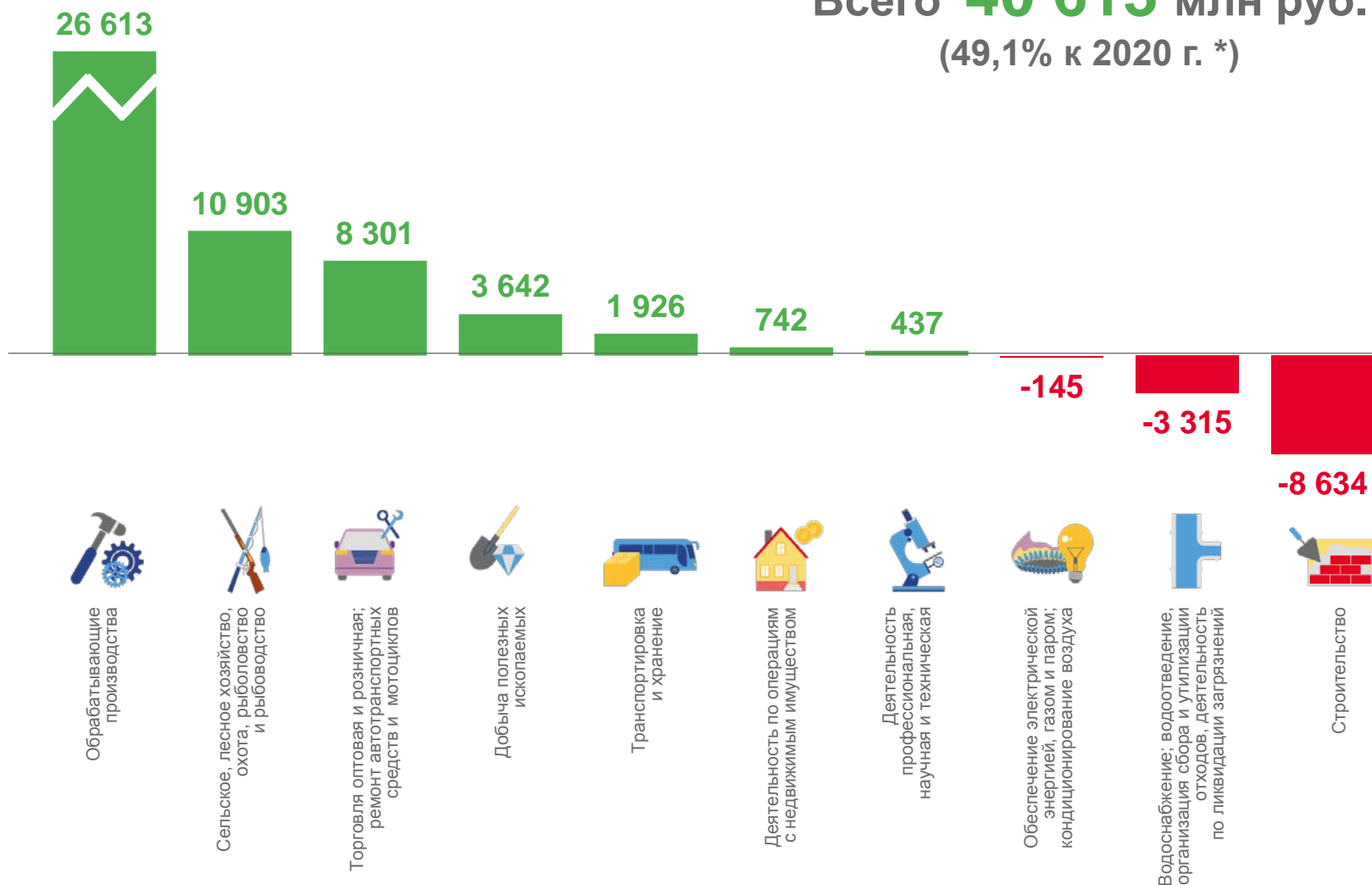
3 642

Добыча полезных ископаемых



- 8 634

Строительство



САЛЬДИРОВАННЫЙ ФИНАНСОВЫЙ РЕЗУЛЬТАТ ПО ВИДАМ ЭКОНОМИЧЕСКОЙ ДЕЯТЕЛЬНОСТИ

2022 г., млн рублей



57 523

Обрабатывающие производства



10 949

Деятельность по операциям
с недвижимым имуществом



8 799

Сельское, лесное хозяйство, охота,
рыболовство и рыбоводство



5 896

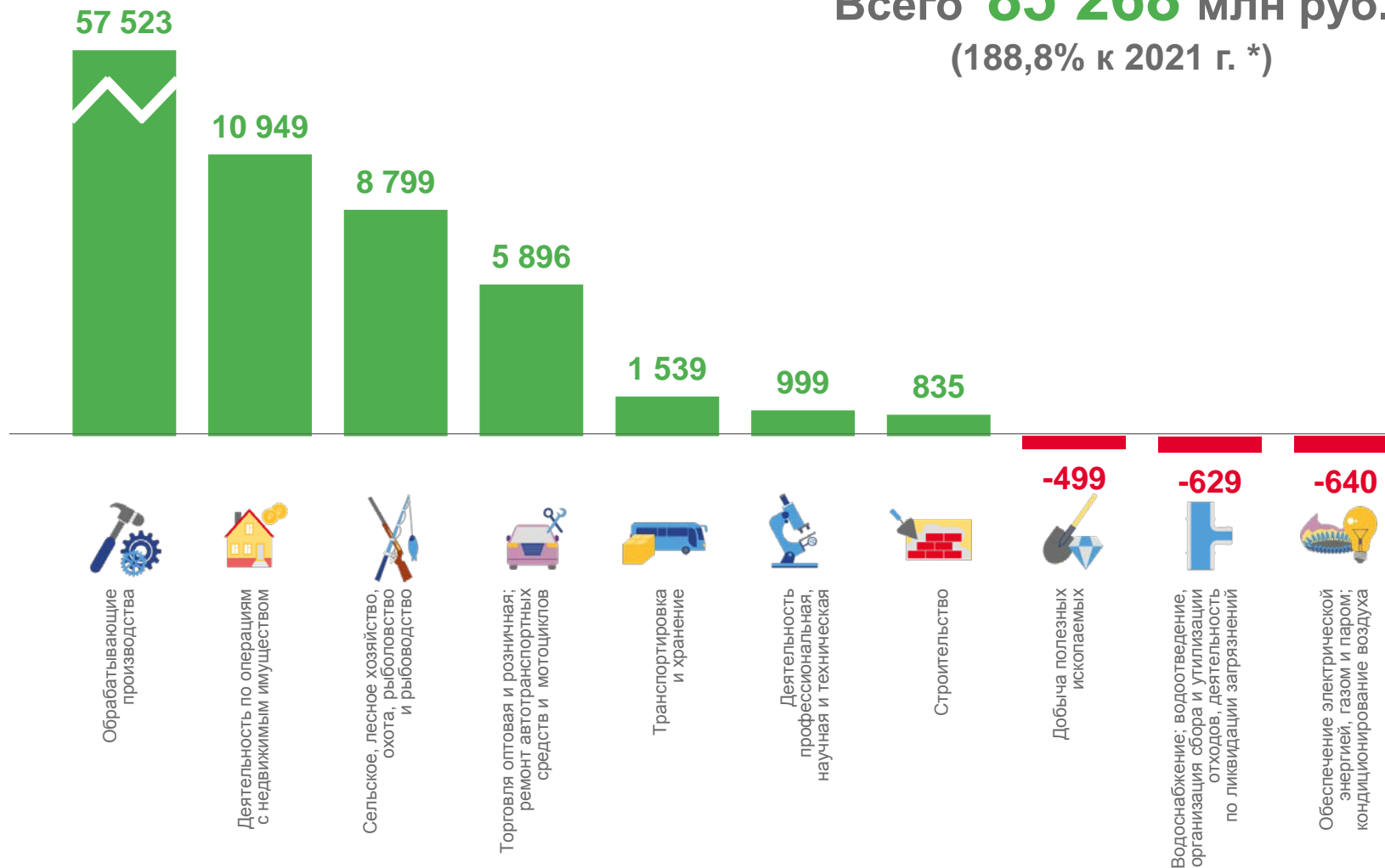
Торговля оптовая и розничная; ремонт
автотранспортных средств и мотоциклов



- 640

Обеспечение электрической
энергией, газом и паром;
кондиционирование воздуха

Всего **85 268** млн руб.
(188,8% к 2021 г. *)

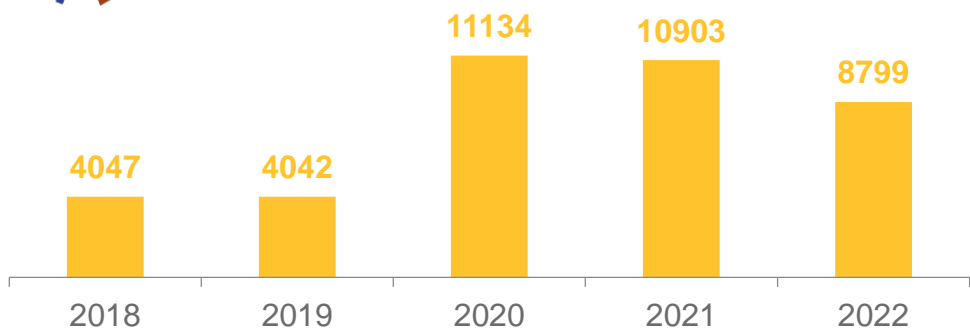


САЛЬДИРОВАННЫЙ ФИНАНСОВЫЙ РЕЗУЛЬТАТ ПО ОТДЕЛЬНЫМ ВИДАМ ЭКОНОМИЧЕСКОЙ ДЕЯТЕЛЬНОСТИ

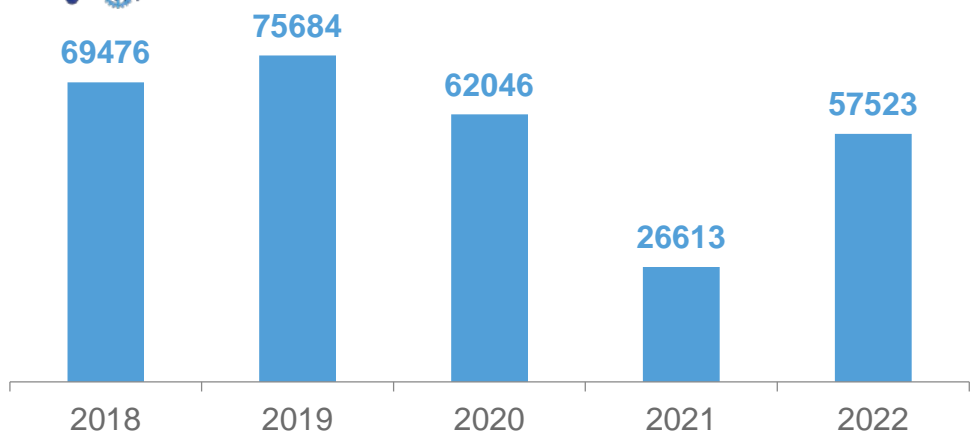
2018-2022 гг., млн рублей



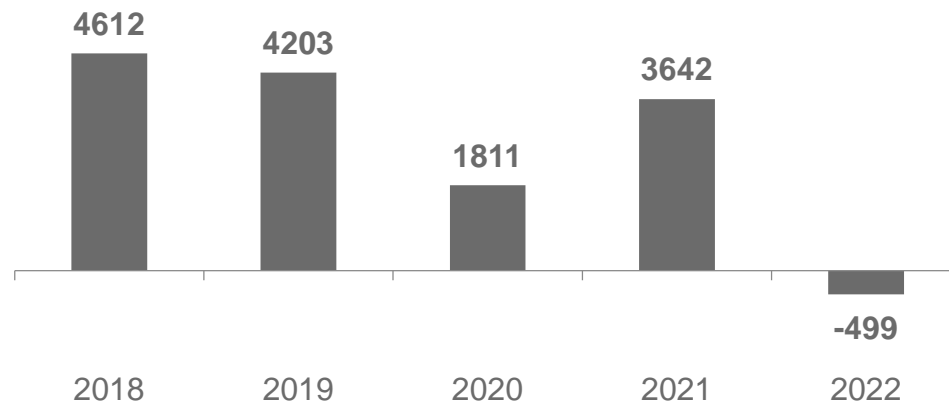
Сельское, лесное хозяйство, охота, рыболовство и рыбоводство



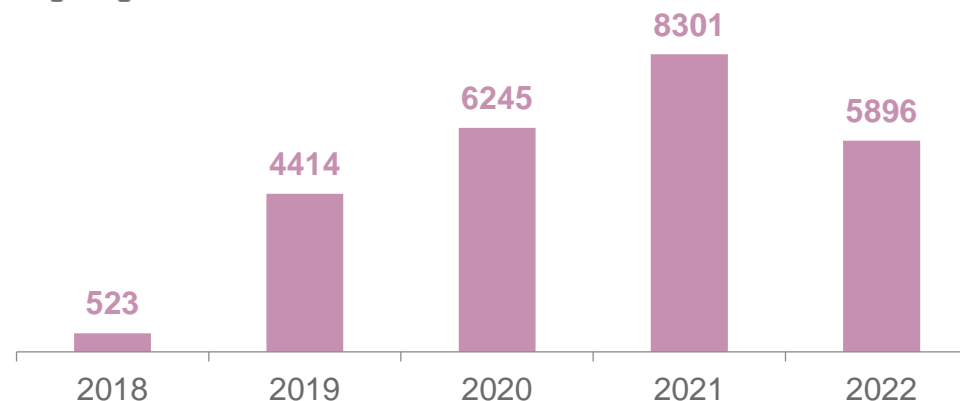
Обрабатывающие производства



Добыча полезных ископаемых



Торговля оптовая и розничная; ремонт автотранспортных средств и мотоциклов



Данные приведены по организациям, кроме субъектов малого предпринимательства.

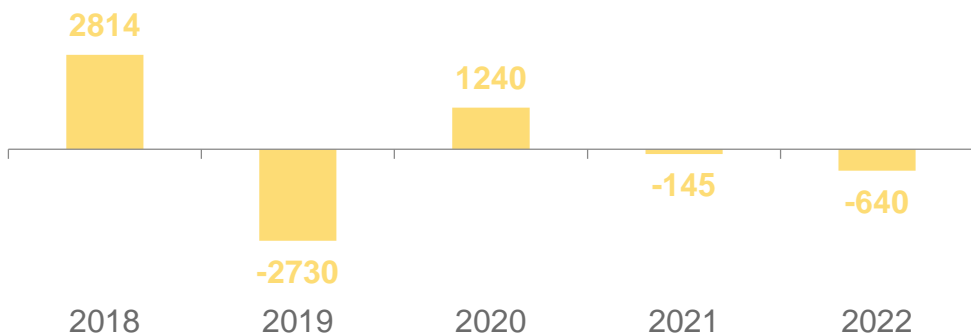


САЛЬДИРОВАННЫЙ ФИНАНСОВЫЙ РЕЗУЛЬТАТ ПО ОТДЕЛЬНЫМ ВИДАМ ЭКОНОМИЧЕСКОЙ ДЕЯТЕЛЬНОСТИ

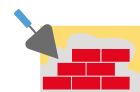
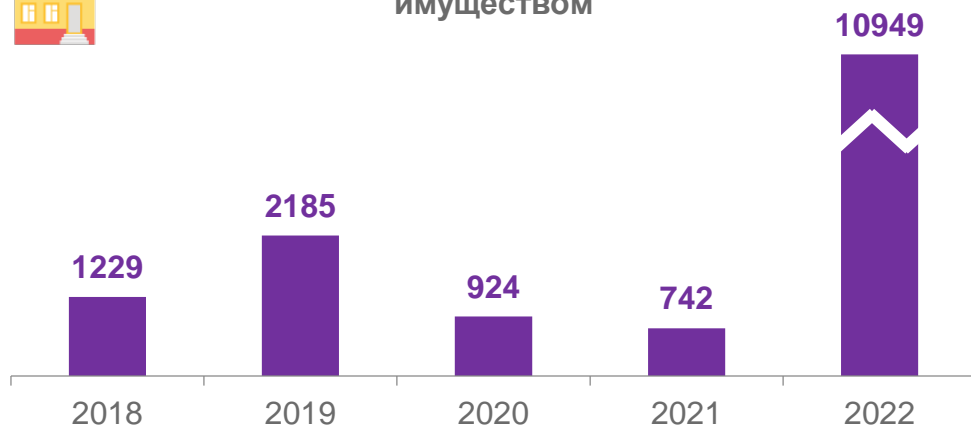
2018-2022 гг., млн рублей



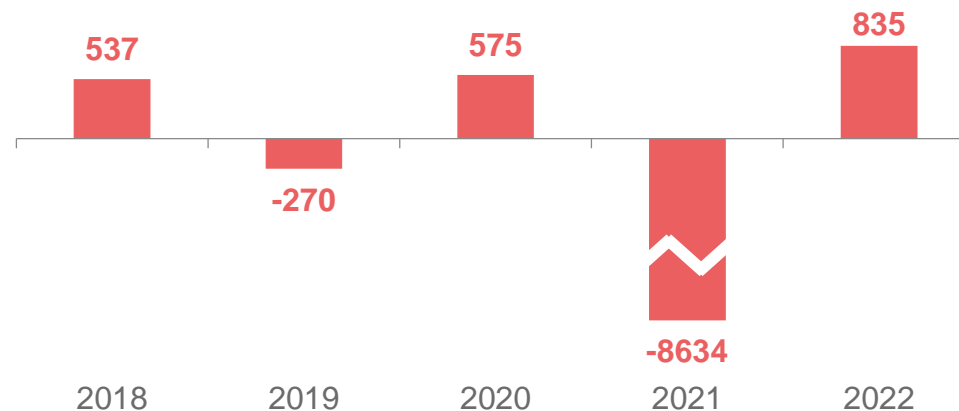
Обеспечение электрической энергией, газом и паром; кондиционирование воздуха



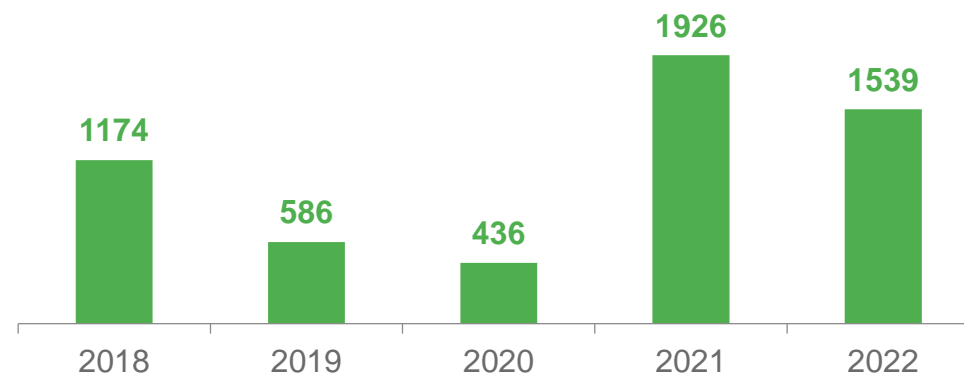
Деятельность по операциям с недвижимым имуществом



Строительство



Транспортировка и хранение



Данные приведены по организациям, кроме субъектов малого предпринимательства, государственных, муниципальных учреждений. Знак (-) означает убыток.

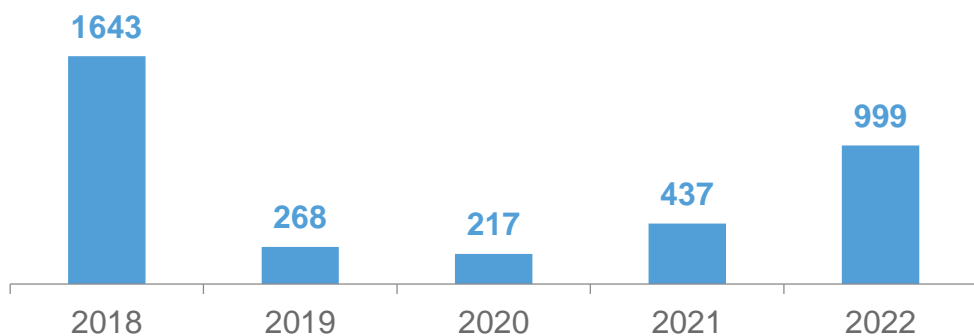


САЛЬДИРОВАННЫЙ ФИНАНСОВЫЙ РЕЗУЛЬТАТ ПО ОТДЕЛЬНЫМ ВИДАМ ЭКОНОМИЧЕСКОЙ ДЕЯТЕЛЬНОСТИ

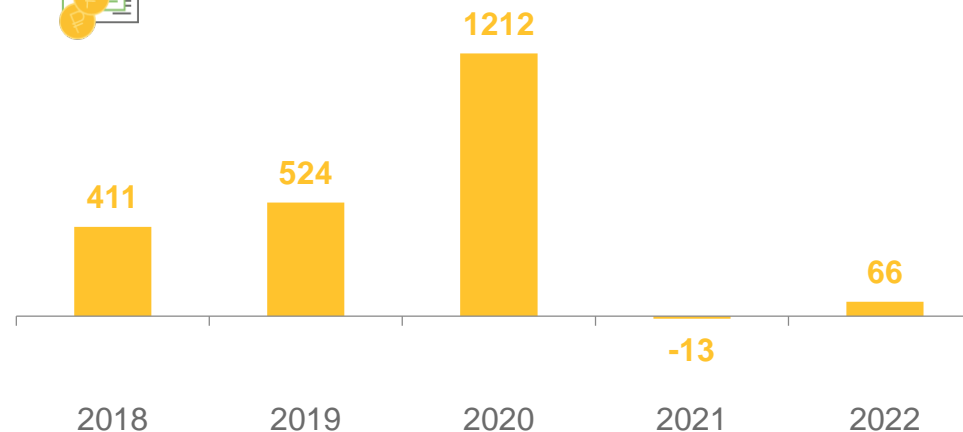
2018-2022 гг., млн рублей



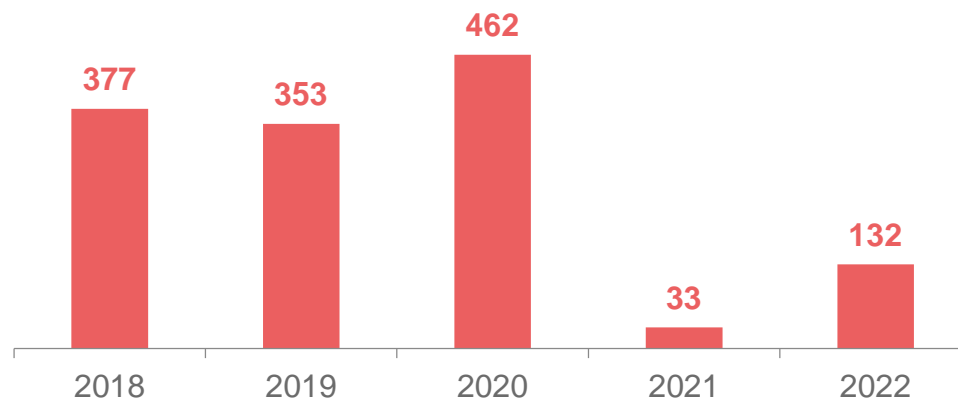
Деятельность профессиональная, научная и техническая



Деятельность финансовая и страховая



Деятельность административная и сопутствующие дополнительные услуги



САЛЬДИРОВАННЫЙ ФИНАНСОВЫЙ РЕЗУЛЬТАТ ПО ВИДУ ДЕЯТЕЛЬНОСТИ «ОБРАБАТЫВАЮЩИЕ ПРОИЗВОДСТВА»

2022 г., млн рублей

Всего **57 523** млн руб.

Доля в общем объеме
«Обрабатывающие производства»



33,3%

Производство химических веществ и химических продуктов



19,8%

Производство кокса и нефтепродуктов



12,0%

Производство табачных изделий



11,2%

Производство прочей неметаллической минеральной продукции



9,5%

Производство пищевых продуктов

